


Marianne maske


I denne tid, hvor det summer med rygter om mangel på masker har min gamle skoleveninde, Marianne, skabt et mønster, som enhver kan følge og lave sin egen ansigtsmaske.

Jeg påstår ikke, at den giver samme beskyttelse, som kvalitetsstemplede masker, men i mangel af bedre.

Materialet er naturligvis afgørende for maskens virkning. Hvis nogen ved noget om, hvor man kan købe egnet filterstof, hører vi gerne fra dem




Først klipper man et stykke ud på 36 * 26 cm.



Så folder man det på midten



Lav buk for oven og fold på tværs med ca 2 cm. mellemrum

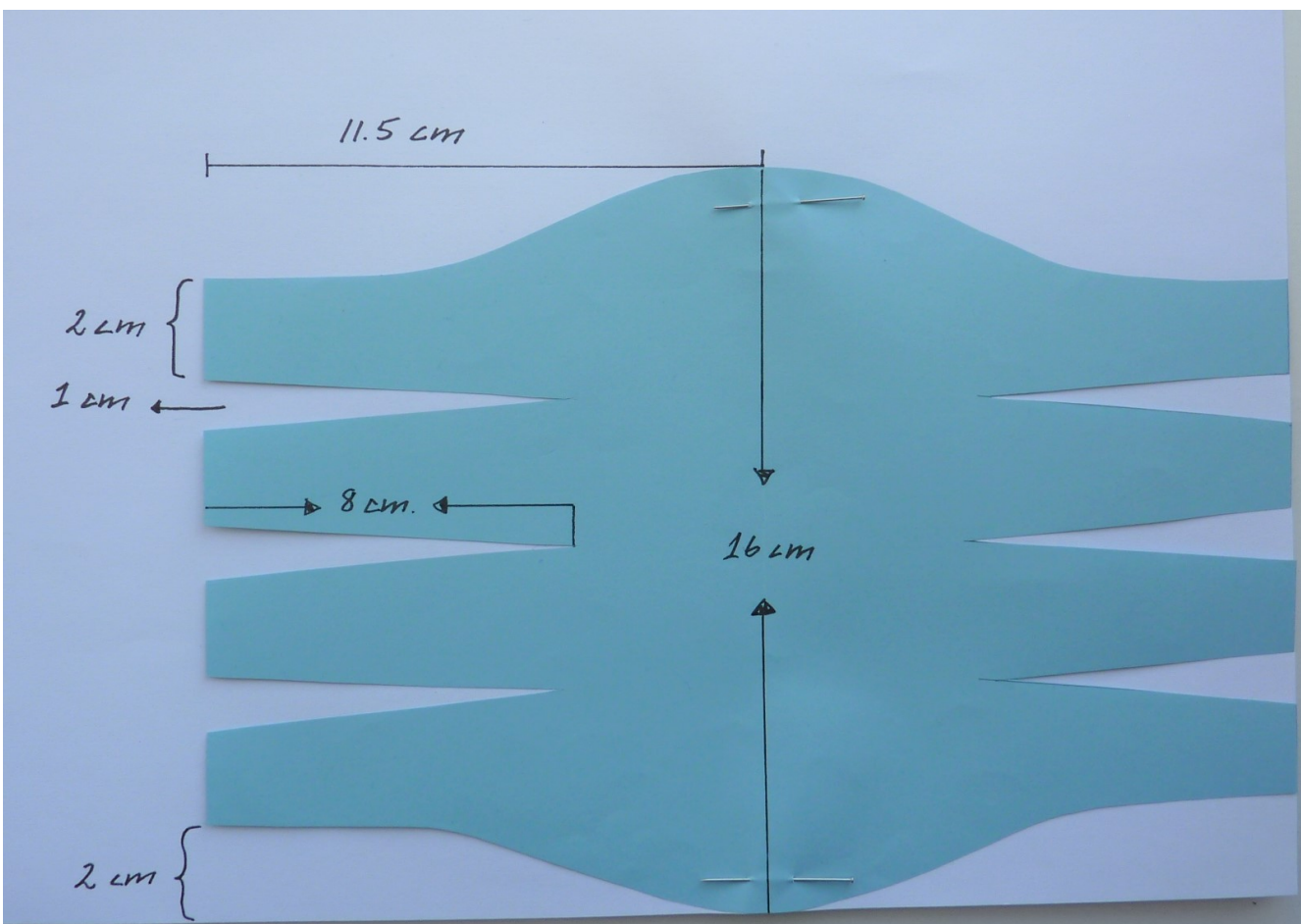


Fold og sy folderne sammen som læg i en nederdel.



Sæt elastik i hjørnerne og tag den på.

En anden maske



Sådan klippes mønsteret ud





Samles og syes i begge sider. Bukseelastik rundt om nakken – eller ørerne.
Færdig.

